

Mastodonte (Notiomastodon)

Dificuldade: Fácil


Folhas: 2 (incluso: Modelo e Instruções)

1. Dobre a página do cenário ao meio e pinte como preferir
2. Peça a ajuda de um adulto ou responsável para recortar a peça separada (incluso: 1 tromba)
3. Pinte a tromba do mastodonte
4. Cole no local indicado
5. Faça uma dobra no topo da página como ilustrado abaixo
6. Feche o livreto
7. Abra para uma surpresa!


Instrução de dobraduras:




Pinte



Dobre ao meio




Dobre o topo



Cole



Fim!



*Notiomastodon
waringi*